

ΑΚΟΥΣΤΙΚΗ
ΕΠΞΕΡΓΑΣΙΑ

Ακολουθώ απλές οδηγίες: Διαβάστε δυνατά την εκφώνηση και ζητήστε από το παιδί να εκτελέσει την οδηγία μαρκάροντας την κατάλληλη εικόνα.

Μας ξυπνά το πρωί.



Μας βοηθούν να φάμε το φαγητό μας.



ΕΠΙΠΕΔΟ 1

Συμβουλή: Τυπώστε αυτό το φύλλο εργασίας όσες φορές χρειαστεί μέχρι το παιδί να κατακτήσει την συγκεκριμένη δεξιότητα. Έπειτα προχωρήστε στο επόμενο επίπεδο δυσκολίας.

© www.upbility.gr

A copy may be made for educational, non-commercial use. katerinapaila@outlook.com Transaction: 35462

ΑΚΟΥΣΤΙΚΗ
ΕΠΞΕΡΓΑΣΙΑ

Ακολουθώ απλές οδηγίες: Διαβάστε δυνατά την εκφώνηση και ζητήστε από το παιδί να εκτελέσει την οδηγία μαρκάροντας την κατάλληλη εικόνα.

Προστατεύει τα μάτια μας από τον ήλιο.



Το τρώμε το καλοκαίρι.



ΕΠΙΠΕΔΟ 1

Συμβουλή: Τυπώστε αυτό το φύλλο εργασίας όσες φορές χρειαστεί μέχρι το παιδί να κατακτήσει την συγκεκριμένη δεξιότητα. Έπειτα προχωρήστε στο επόμενο επίπεδο δυσκολίας.

© www.upbility.gr

A copy may be made for educational, non-commercial use. katerinapaila@outlook.com Transaction: 35462


ΑΚΟΥΣΤΙΚΗ ΕΠΞΕΡΓΑΣΙΑ

Ακολουθώ απλές οδηγίες: Διαβάστε δυνατά την εκφώνηση και ζητήστε από το παιδί να εκτελέσει την οδηγία μαρκάροντας την κατάλληλη εικόνα.

Το πίνουμε στο πρωινό μας γεύμα.



Μας βοηθά να ανεβούμε ψηλά.



ΕΠΙΠΕΔΟ 1

Συμβουλή: Τυπώστε αυτό το φύλλο εργασίας όσες φορές χρειαστεί μέχρι το παιδί να κατακτήσει την συγκεκριμένη δεξιότητα. Έπειτα προχωρήστε στο επόμενο επίπεδο δυσκολίας.

© www.upbility.gr

A copy may be made for educational, non-commercial use. katerinapaila@outlook.com Transaction: 35462

ΑΚΟΥΣΤΙΚΗ ΕΠΞΕΡΓΑΣΙΑ

Ακολουθώ απλές οδηγίες: Διαβάστε δυνατά την εκφώνηση και ζητήστε από το παιδί να εκτελέσει την οδηγία μαρκάροντας την κατάλληλη εικόνα.

Γράφουμε τις ασκήσεις μας σε αυτό.



Μας βοηθά να βρούμε τον δρόμο μας.



ΕΠΙΠΕΔΟ 1

Συμβουλή: Τυπώστε αυτό το φύλλο εργασίας όσες φορές χρειαστεί μέχρι το παιδί να κατακτήσει την συγκεκριμένη δεξιότητα. Έπειτα προχωρήστε στο επόμενο επίπεδο δυσκολίας.

© www.upbility.gr

A copy may be made for educational, non-commercial use. katerinapaila@outlook.com Transaction: 35462


ΑΚΟΥΣΤΙΚΗ ΕΠΞΕΡΓΑΣΙΑ

Ακολουθώ απλές οδηγίες: Διαβάστε δυνατά την εκφώνηση και ζητήστε από το παιδί να εκτελέσει την οδηγία μαρκάροντας την κατάλληλη εικόνα.

Μας βοηθά να βλέπουμε στο σκοτάδι.



Κόβουμε ξύλα με αυτό.



ΕΠΙΠΕΔΟ 1

Συμβουλή: Τυπώστε αυτό το φύλλο εργασίας όσες φορές χρειαστεί μέχρι το παιδί να κατακτήσει την συγκεκριμένη δεξιότητα. Έπειτα προχωρήστε στο επόμενο επίπεδο δυσκολίας.

© www.upbility.gr

A copy may be made for educational, non-commercial use. katerinapaila@outlook.com Transaction: 35462

ΑΚΟΥΣΤΙΚΗ ΕΠΞΕΡΓΑΣΙΑ

Ακολουθώ απλές οδηγίες: Διαβάστε δυνατά την εκφώνηση και ζητήστε από το παιδί να εκτελέσει την οδηγία μαρκάροντας την κατάλληλη εικόνα.

Βλέπουμε μακριά με αυτά.



Τα χρησιμοποιούμε για να ανάψουμε φωτιά.



ΕΠΙΠΕΔΟ 1

Συμβουλή: Τυπώστε αυτό το φύλλο εργασίας όσες φορές χρειαστεί μέχρι το παιδί να κατακτήσει την συγκεκριμένη δεξιότητα. Έπειτα προχωρήστε στο επόμενο επίπεδο δυσκολίας.

© www.upbility.gr

A copy may be made for educational, non-commercial use. katerinapaila@outlook.com Transaction: 35462

ΑΚΟΥΣΤΙΚΗ
ΕΠΞΕΡΓΑΣΙΑ

Ακολουθώ απλές οδηγίες: Διαβάστε δυνατά την εκφώνηση και ζητήστε από το παιδί να εκτελέσει την οδηγία μαρκάροντας την κατάλληλη εικόνα.

Το κόβουμε φέτες και το τρώμε.



Πάμε βόλτα με αυτό.



ΕΠΙΠΕΔΟ 1

Συμβουλή: Τυπώστε αυτό το φύλλο εργασίας όσες φορές χρειαστεί μέχρι το παιδί να κατακτήσει την συγκεκριμένη δεξιότητα. Έπειτα προχωρήστε στο επόμενο επίπεδο δυσκολίας.

© www.upbility.gr

A copy may be made for educational, non-commercial use. katerinapaila@outlook.com Transaction: 35462

ΑΚΟΥΣΤΙΚΗ ΕΠΞΕΡΓΑΣΙΑ

Ακολουθώ απλές οδηγίες: Διαβάστε δυνατά την εκφώνηση και ζητήστε από το παιδί να εκτελέσει την οδηγία μαρκάροντας την κατάλληλη εικόνα.

Σκουπίζει το πάτωμα.



Πλένει τα ρούχα μας.



ΕΠΙΠΕΔΟ 1

Συμβουλή: Τυπώστε αυτό το φύλλο εργασίας όσες φορές χρειαστεί μέχρι το παιδί να κατακτήσει την συγκεκριμένη δεξιότητα. Έπειτα προχωρήστε στο επόμενο επίπεδο δυσκολίας.

© www.upbility.gr

A copy may be made for educational, non-commercial use. katerinapaila@outlook.com Transaction: 35462


ΑΚΟΥΣΤΙΚΗ ΕΠΞΕΡΓΑΣΙΑ

Ακολουθώ απλές οδηγίες: Διαβάστε δυνατά την εκφώνηση και ζητήστε από το παιδί να εκτελέσει την οδηγία μαρκάροντας την κατάλληλη εικόνα.

Κάνει αέρα και μας δροσίζει.



Μετρά τη θερμοκρασία.



ΕΠΙΠΕΔΟ 1

Συμβουλή: Τυπώστε αυτό το φύλλο εργασίας όσες φορές χρειαστεί μέχρι το παιδί να κατακτήσει την συγκεκριμένη δεξιότητα. Έπειτα προχωρήστε στο επόμενο επίπεδο δυσκολίας.

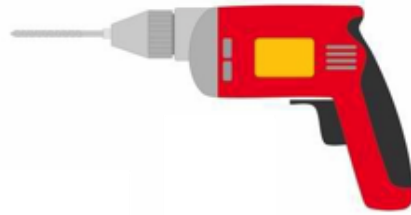
© www.upbility.gr

A copy may be made for educational, non-commercial use. katerinapaila@outlook.com Transaction: 35462

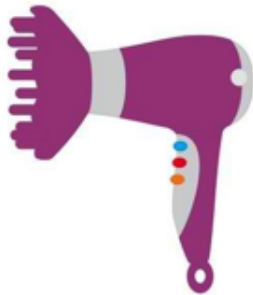
ΑΚΟΥΣΤΙΚΗ ΕΠΞΕΡΓΑΣΙΑ

Ακολουθώ απλές οδηγίες: Διαβάστε δυνατά την εκφώνηση και ζητήστε από το παιδί να εκτελέσει την οδηγία μαρκάροντας την κατάλληλη εικόνα.

Ανοίγουμε τρύπες με αυτό.



Το χρησιμοποιούμε για να στεγνώσουμε τα μαλλιά μας.



ΕΠΙΠΕΔΟ 1

Συμβουλή: Τυπώστε αυτό το φύλλο εργασίας όσες φορές χρειαστεί μέχρι το παιδί να κατακτήσει την συγκεκριμένη δεξιότητα. Έπειτα προχωρήστε στο επόμενο επίπεδο δυσκολίας.

© www.upbility.gr

A copy may be made for educational, non-commercial use. katerinapaila@outlook.com Transaction: 35462