

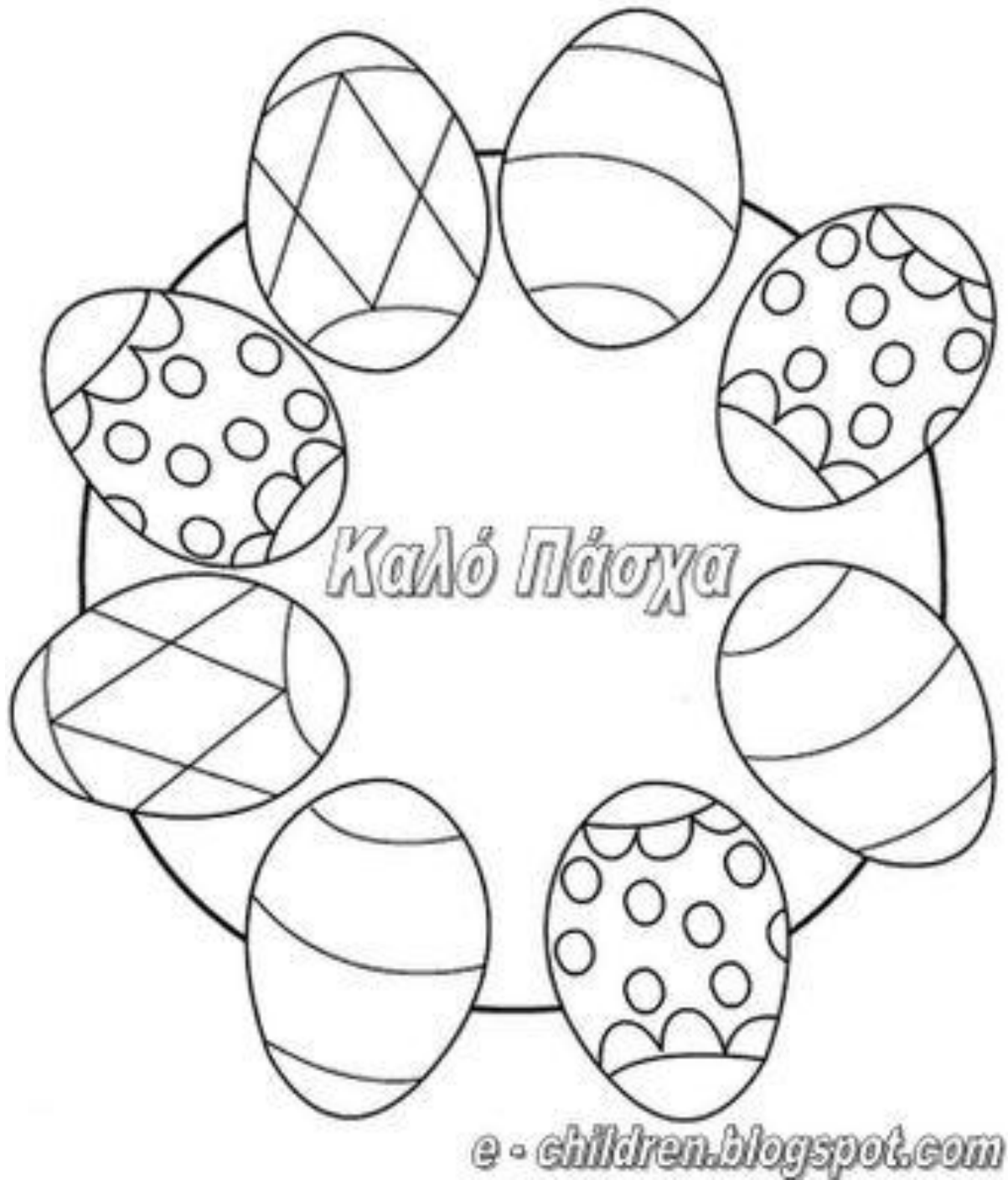
Όνομα:.....Ημερομηνία.....

Βρες τα γράμματα της ευχής «Καλό Πάσχα» και κύκλωσέ τα.



Copyright © 2018 The Children's Life

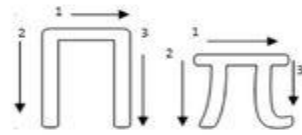
<https://www.pinterest.com.au/pin/453456256229384313/>



Βάζω χρώμα στην εικόνα.

ΟΝΟΜΑ: _____

Πεπόνι, πεπόνι!



1. Κυκλώνω όλα τα Π π.

τ	δ	Π	ρ	π	Π	χ	Ξ	π	τ
Τ	Π	β	τ	π	θ	π	π	τ	Π
τ	τ	π	μ	α	τ	τ	τ	τ	θ

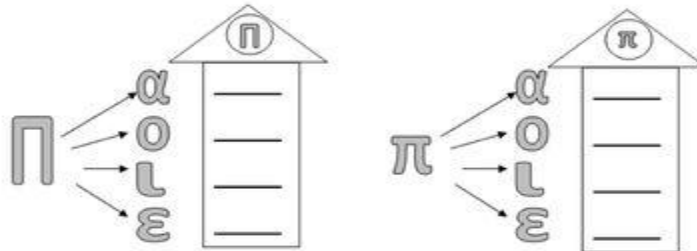
2. Κυκλώνω το Π π όπου το βλέπω και διαβάζω τις λέξεις.

πίτα παπί πέταλα ποτάμι πεπόνι
πίπα πατάτα ποτό παλάτι

3. Βάζω τόνο στις λεξούλες.

καπελο πατατα πεπονι πεταλο

4. Φτιάχνω τα σπιτάκια του Π, π και διαβάζω τις συλλαβούλες.



5. Συμπληρώνω τις συλλαβούλες που λείπουν για να φτιάξω τις λέξεις.



___ ριά



___ τήρι



___ γόνι



___ γάλος



κα ___ λο

ΤΑ ΠΑΘΗ ΤΟΥ ΧΡΙΣΤΟΥ



Κυριακή των Βαίων



Μυστικός Δείπνος



Η σύλληψη



Η σταύρωση



Η Σταύρωση



Η Αποκαθήλιωση



Η Ανάσταση



Η Ανάληψη

ΟΝΟΜΑ:

ΗΜΕΡΟΜΗΝΙΑ:

ΒΡΕΣ ΚΑΙ ΚΥΚΛΩΣΕ ΤΑ ΓΡΑΜΜΑΤΑ ΤΗΣ ΛΕΞΗΣ

ΛΑΜΠΑΔΑ.



Χ Η Π Φ Ι Α Κ

Λ Χ Μ Ε Ρ Υ Ζ

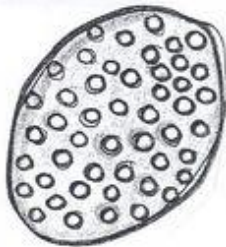
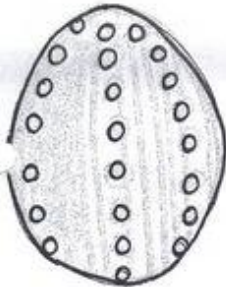
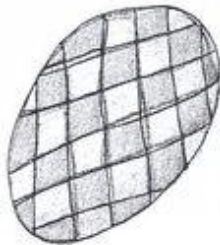

Δ Ι Κ Β Χ Γ Α

Τ Π Ο Χ Ν Μ Α

Ω Κ Ψ Υ Θ Σ Π

Ημερομηνία:

Βοήθησε το λαγό να ενώσει το κάθε αυγό με την
αυγοθήκη που έχει τα ίδια σχέδια μ' αυτό.



Όνομα:

<https://gr.pinterest.com/pin/766808274034397286/>

ΟΝΟΜΑ: _____

Πού είναι ο Άρης; 9

1. Συμπληρώνω τις λέξεις που λείπουν για να φτιάξω την πρόταση.

A, να ένα παπί με ένα πανί.

A, να _____ παπί _____ ένα πανί.

A, να ένα _____ με ένα _____.

_____, να _____ παπί με _____ πανί.

A, _____ ένα _____ με ένα πανί.

A, να _____ παπί _____ ένα _____.

2. Βάζω τις λέξεις στη σειρά για να συμπληρώσω την πρόταση.



με

πανί

ένα

Να ένα παπί _____

3. Γράφω τις λεξούλες που μου δείχνουν οι εικόνες και έπειτα τις ζωγραφίζω.