




Εργασία «Κόψε - κόλλησε» / Μαθηματικές έννοιες

Κόψε και κόλλησε τις εικόνες στην επόμενη σελίδα σύμφωνα με τις παρακάτω οδηγίες:

- Τοποθέτησε το μπαλόνι **ΠΑΝΩ** από τις κούνιες
- Τοποθέτησε την μπάλα **ΜΠΡΟΣΤΑ** από την τσουλήθρα
 - Τοποθέτησε το αγόρι **ΠΑΝΩ** στην κούνια
 - Τοποθέτησε τον σκύλο **ΚΑΤΩ** από την τσουλήθρα
- Τοποθέτησε το λουλούδι **ΑΝΑΜΕΣΑ** στις δύο τσουλήθρες



Οδηγίες προς γονείς:

Αρχικά, δείχνετε στο παιδί από την παρακάτω εικόνα τα δέντρα, την κούνια, την τσουλήθρα, τον ουρανό και το ρωτάτε τι είναι το καθένα. Έπειτα, του δείχνετε τις εικόνες που πρέπει να κόψει και ζητάτε να σας πει τι δείχνει καθεμία από αυτές. Αφού τις κόψει με τη βοήθειά σας (τοποθετείτε σωστά τα δάχτυλα του παιδιού στο ψαλίδι και βάζοντας και το δικό σας χέρι από πάνω το βοηθάτε να ανοιγοκλείνει πολλές φορές το ψαλίδι, ώστε να θυμηθεί πώς το χρησιμοποιούμε), του διαβάζετε μία μία αργά και καθαρά τις οδηγίες και το καθοδηγείτε ανάλογα.

