

1) Να κυκλώσεις τη φωνούλα με την οποία ξεκινάει κάθε εικόνα:



ν τ π	π μ κ	ν μ π	π μ τ
-------	-------	-------	-------



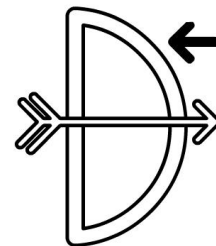
κ μ ν	τ π κ	μ ν τ	π ν τ
-------	-------	-------	-------

2) Διαβάζω συλλαβές και λέξεις:

τ α → τα ξί



τ ο → τό οξ



τ υ → τυ ρί



τ ο → τό πι




3) Κόβω τις καρτέλες και διαβάζω λέξεις

τυ ρί	τα ξί
τα ψί	τό ξο
τώ ρα	τό πι

4) Διαβάζω και ενώνω τις λέξεις με τη σωστή εικόνα:

τό πι *

*



τό ξο *

*



τα ψί *

*



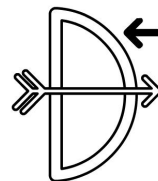
τα ξί *

*




τυ ρί *

*



1) Μέτρα τα ζωάκια σε κάθε τεράγωνο και κύκλωσε το σωστό αριθμό



7

5


6



6

7


5



5

7

6






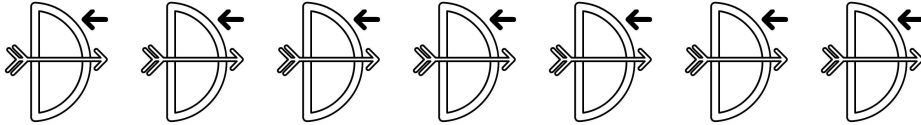



6

5


7




2) Μέτρα τα αντικείμενα σε κάθε σειρά και γράψε δίπλα το σωστό αριθμό(Μπορείς να βλέπεις την αριθμογραμμή)

1) Να ενώσεις τις τελίτσες και μετά να χρωματίσεις με μοβ χρώμα μόνο τους κύκλους



Shapes and Colors: Trace the circles  and color them purple.



Ακολουθώ τις οδηγίες για να ζωγραφίσω το καράβι των σχημάτων.
Ύστερα μετρώ τα σχήματα και γράφω τον αριθμό πάνω στην γραμμή.

