

Υ υ



# υ πολογιστής

1) Να γράψεις το γράμμα **υ, Υ**

υ ..... .....

Υ ..... .....

υ ..... .....

Υ ..... .....

2) Να κυκλώσεις το γράμμα **υ** και **Υ**:

Υ ε υ τ Υ υ ο σ υ

ι υ ο υ ι υ ε ο ι μ

υ Υ υ υ υ η α υ ι

3) Βρίσκω το γράμμα **υ** και **Υ** στις λέξεις και το κυκλώνω:

ύπνος ύαινα ελάφι κυρία Κυριακή

Υάκινθος υπολογιστής θυμώνω τώρα

Θύμιος υπομονή τυρί μύγα

4) Συμπλήρωσε τα κενά τετραγωνάκια:

ύ φ α σ μ α					

5) Χρωματίζω τα ίδια τετράγωνα απο το αριστερό σχέδιο





Ημερομηνία: \_\_\_\_\_


Ένωσε τις τελίτσες και χέμισε το **U** με μικρά **u**



A large dotted uppercase letter 'U' is centered on the page. Inside the 'U', there are several small lowercase 'u's arranged vertically. A cartoon pencil character is at the bottom left, pointing towards the 'U'.

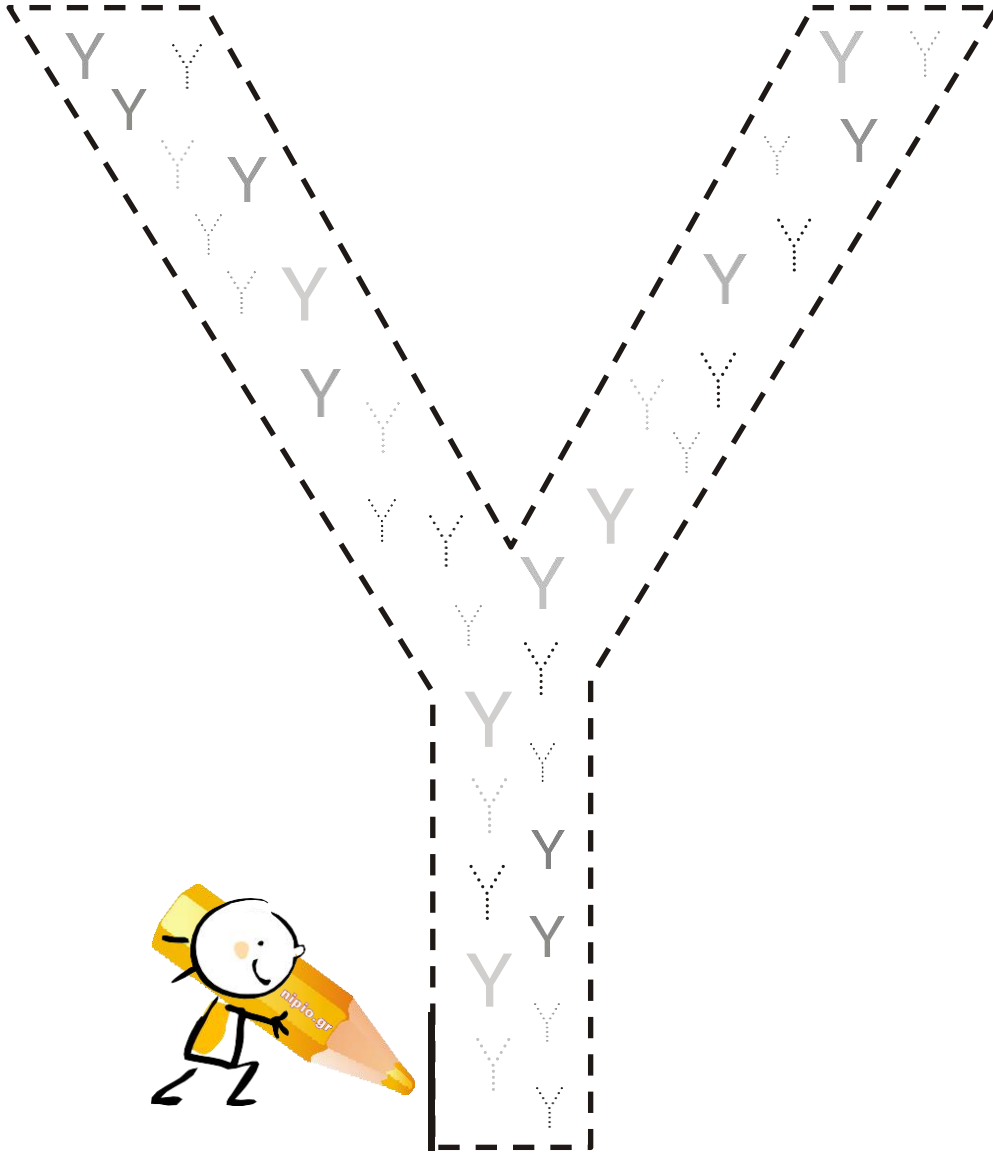


Όνομα: \_\_\_\_\_



Ημερομηνία: \_\_\_\_\_

Ένωσε τις τελίτσες και χέμισε το **Υ** με κεφαλαία **Υ**



Όνομα: \_\_\_\_\_

1) Να συμπληρώσεις τους αριθμούς που λείπουν:

1 ..... .... 4 ..... 6 ..... 8 ..... 10

..... 2 .... ..... 5 ..... 7 .... 9 .....


1 .... 3 .... 5 .... 7 .... 9 .....

.... 2 .... .... 5 .... .... 8 .... 10


2) Σχεδιάζω τόσα κυκλάκια όσα λέει ο αριθμός:

3	
2	
5	
1	
4	


3) Να ενώσεις τις τελίτσες και μετά να χρωματίσεις με μοβ χρώμα μόνο τους κύκλους



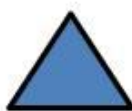
**Shapes and Colors:** Trace the circles  and color them purple.




Ακολουθώ τις οδηγίες για να ζωγραφίσω το καράβι των σχημάτων.  
Ύστερα μετρώ τα σχήματα και γράφω τον αριθμό πάνω στην γραμμή.



\_\_\_\_\_



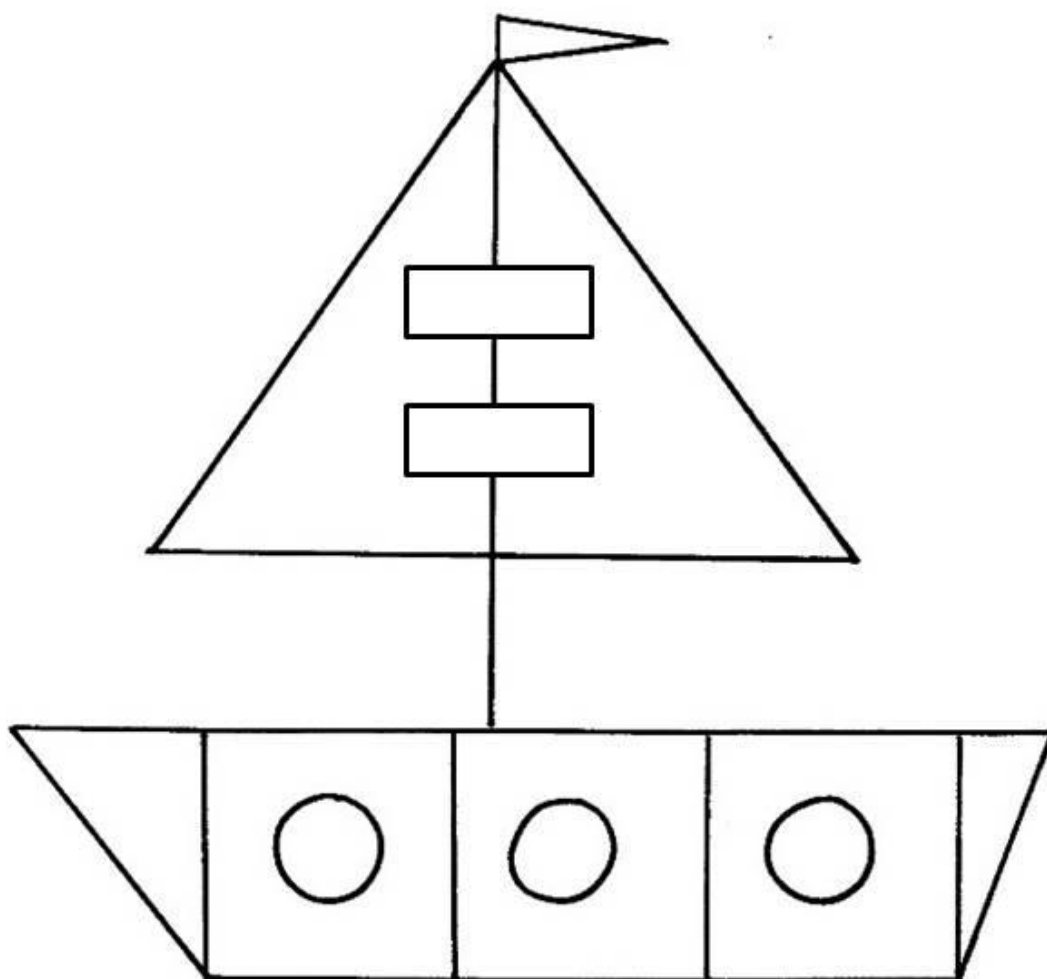
\_\_\_\_\_




\_\_\_\_\_



\_\_\_\_\_



Να χρωματίσεις τον αριθμό 4



<https://efibarlou.blogspot.com/search/label/%CE%91%CF%81%CE%B9%CE%B8%CE%BC%CE%BF%CE%AF%20%CE%BA%CE%B1%CE%B9%20%CE%B6%CF%89%CE%B3%CF%81%CE%B1%CF%86%CE%B9%CE%BA%CE%AE>