

Ω ω



ώρα

1) Να γράψεις το γράμμα ω, Ω

ω

Ω

ω

Ω

2) Να κυκλώσεις το γράμμα ω και Ω:

Ω ε ω τ Ω ω ο σ ω

ι ω ο ω ι ω ε ο ι μ

ω Ω υ ω ω η α ω ι

3) Βρίσκω το γράμμα **ω** και **Ω** στις λέξεις και το κυκλώνω:

ώρα μωρό ελάφι ώμοι Κυριακή

φάρος ωκεανός Ηλίας θυμώνω τώρα

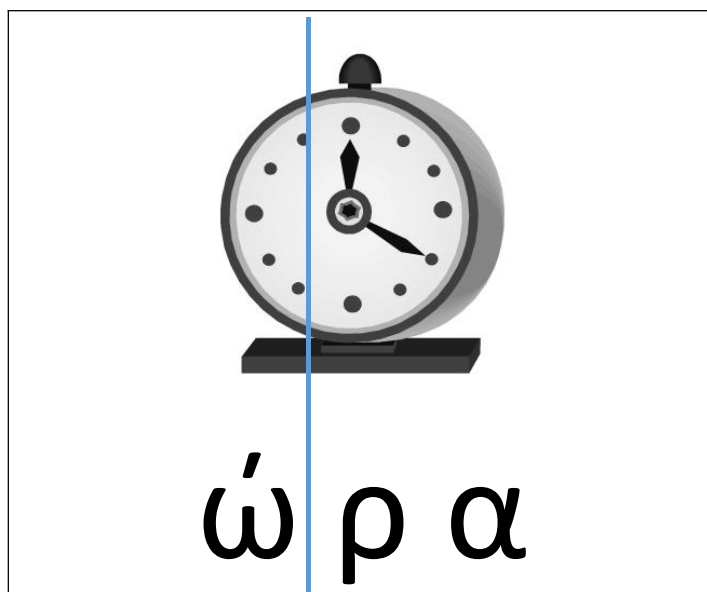
Θωμάς ημερομηνία θέλω Μάρω

1) Συμπλήρωσε τα κενά τετραγωνάκια:

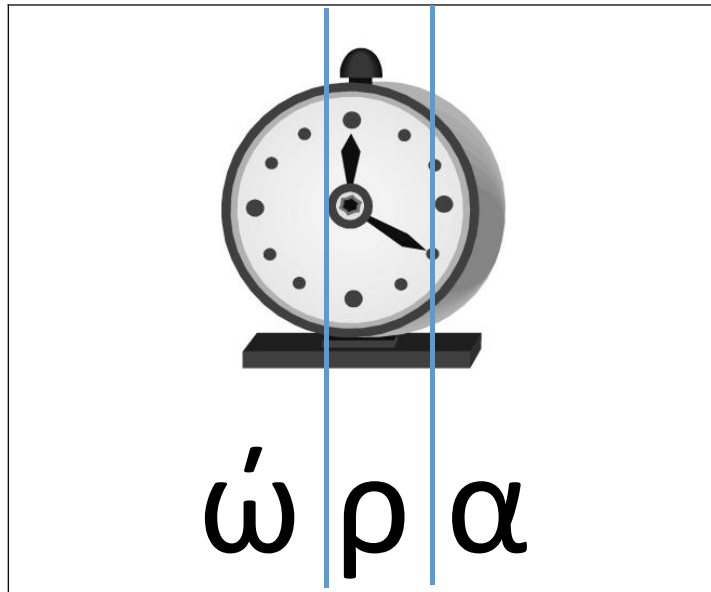
ώ	ρ	α

Ώ	ρ	α

2) Κόβουμε την εικόνα με τη λέξη σε α) συλλαβές και β) σε γράμματα και φτιάχνω το σχέδιο:


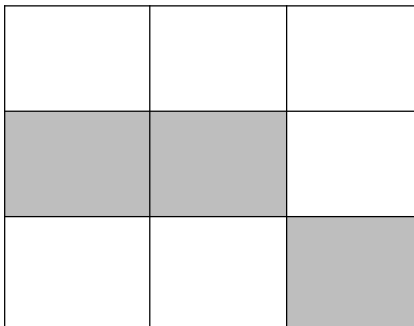
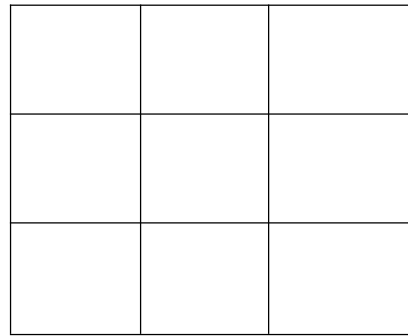
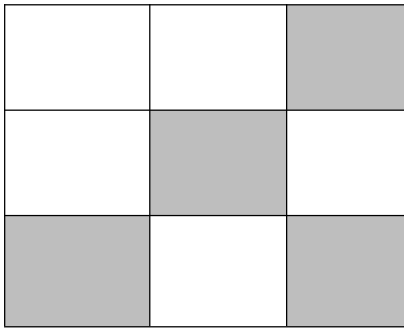


α)



β)


Χρωματίζω τα ίδια τετράγωνα απο το αριστερό σχέδιο






Ημερομηνία: _____

Ένωσε τις τελίτσες και χέμισε το Ω με κεφαλαία Ω




Όνομα: _____



Ημερομηνία: _____

Ένωσε τις τελίτσες και χέμισε το ω με μικρά ω



Όνομα: _____


Ενώνω τους αριθμούς και χρωματίζω





Να χρωματίσεις τον αριθμό 3:





1) Μετράω τα πατάκια και κυκλώνω το σωστό αριθμό:


	5 8
---	--------


	3 1
---	--------


	10 7
--	---------

	4 6
--	--------

	8 9
--	--------

	7 5
---	--------

	3 2
---	--------

	1 2
---	--------

Να κυκλώσεις το όμοιο σχήμα με το αρχικό:

