

1) Να κοιτάξεις προσεκτικά τις εικόνες και να κυκλώσεις το αρχικό φώνημα



ζ σ	σ ζ	ζ σ	σ ζ	σ ζ
-----	-----	-----	-----	-----

2) Συμπληρώνω τη συλλαβούλα που ταιριάζει:

	ζο
	σο
β ά .....	

	ζο
	σο
π ο υ κ ά μ ι .....	

	σε
	ζε

	ζυ
	συ
..... ν ν ε φ ο	

	σα
	ζα
κ α ..... ν ι	

3) Γράφω τις λέξεις των εικόνων



.....



.....



.....



.....



.....



.....

4) Συμπληρώνω τις προτάσεις και διαβάζω



Εγώ βάζω ..... στον καφέ.



Η ..... μου είναι καφέ.



Η ..... είναι πολύ νόστιμη.



Το ..... είναι πολύ βαρύ.



Η γάτα κυνηγάει το .....

5) Αντιγράψω τις λέξεις (3 φορές) και τις προτάσεις (2 φορές) στο τετράδιο μου και μαθαίνω για ορθογραφία:

ποτίζω, ζάχαρη, σίδερο, πισίνα, γυρίζω

Η μαμά αγόρασε σαλάτα.

Στολίζω το έλατο μαζί με τη Ζωή.

6) Παρατηρώ προσεχτικά τις εικόνες, δίνω ονόματα στα παιδιά και γράφω ποιός κάνει τι.

Ποιός - κάνει - τι ;



(αγκαλιάζει)

.....



(ζωγραφίζει)

.....



(κυνηγάει)

.....



(κόβει)

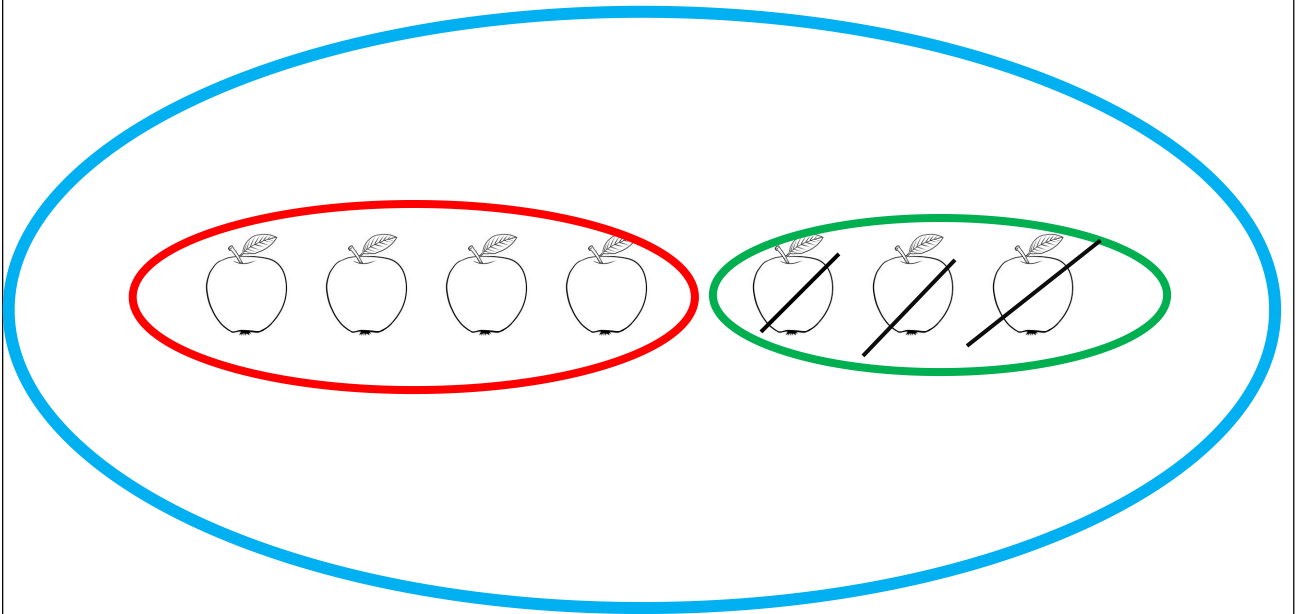
.....

# ΑΦΑΙΡΕΣΗ

(-) πλην, βγαζω




ΒΓΑΖΩ ΕΞΩ

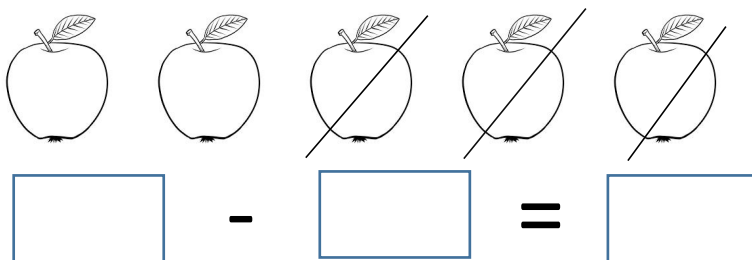

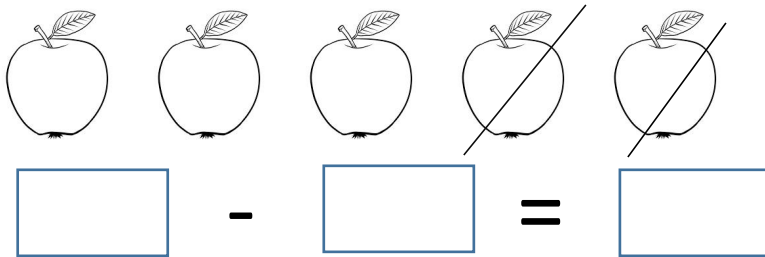


$$7 - 3 = 4$$

1) Να κάνεις τις αφαιρέσεις:




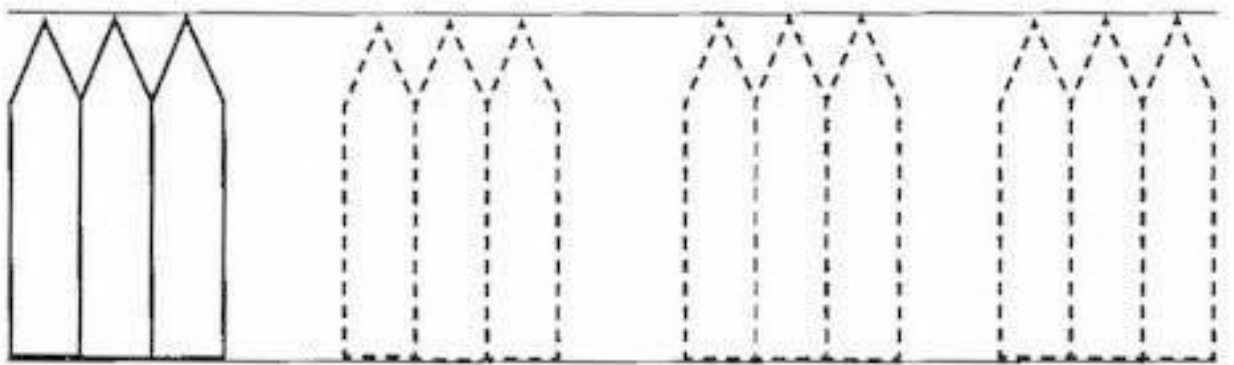
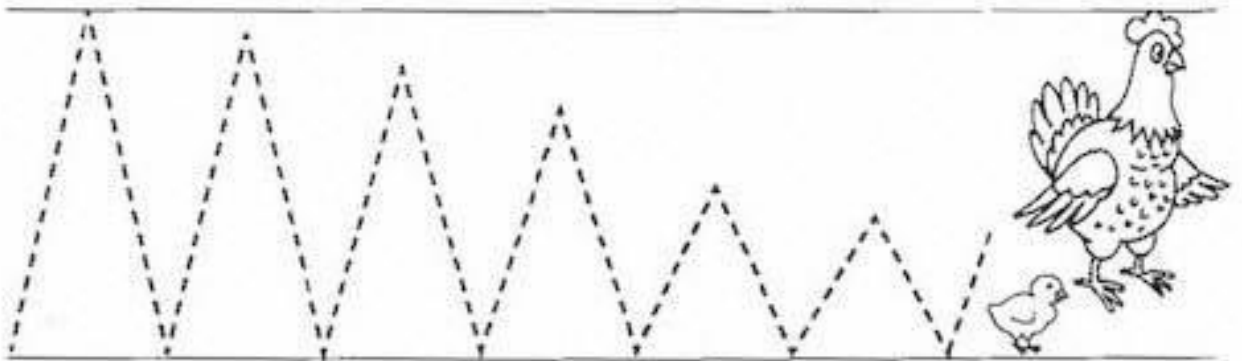
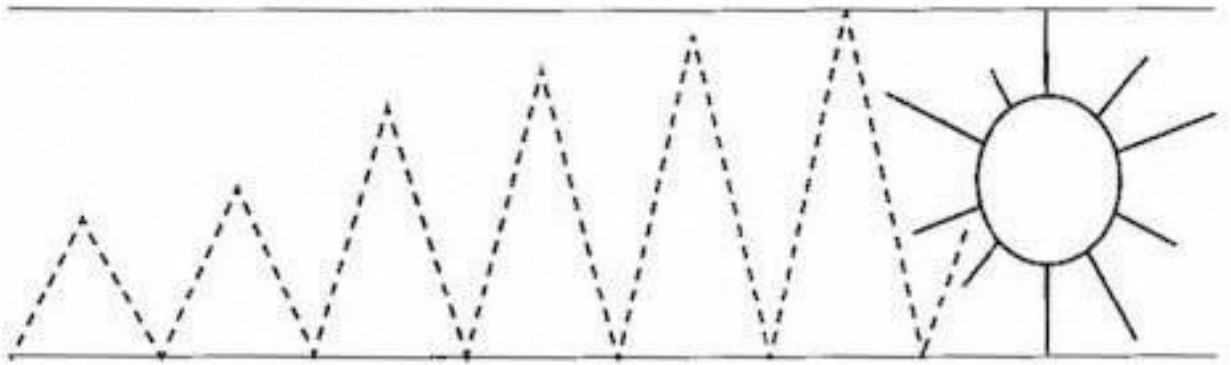
$$3 - 1 =$$



Όνομα: \_\_\_\_\_ Ημερ: \_\_\_\_\_

Βοήθησε το σκουληκάκι να βγει από το λαβύρινθο.





<https://efibarlou.blogspot.com/search/label/%CE%9B%CE%B5%CF%80%CF%84%CE%AE%20%CE%9A%CE%B9%CE%BD%CE%B7%CF%84%CE%B9%CE%BA%CF%8C%CF%84%CE%B7%CF%84%CE%B1-%CE%91%CF%83%CE%BA%CE%AE%CF%83%CE%B5%CE%B9%CF%82%20%CE%95%CF%81%CE%B3%CE%BF%CE%B8%CE%B5%CF%81%CE%B1%CF%80%CE%B5%CE%AF%CE%B1%CF%82>