

Άγγελος

Εργασίες για το Πάσχα!

- Εξάσκηση στο μπρελόκ «Γράψε σβήσε» με τους αριθμούς 1-5 και τις ασκήσεις προγραφής
- Εξάσκηση στο σπινάλ «Από τελεία σε τελεία» με τις πλαστικοποιημένες σελίδες
- Βιβλίο προγραφής σελίδες: 37 - 65
- Βιβλίο προμαθηματικών σελίδες:
 - 53, 55, 57, 59 (κοντά - μακριά)
 - 77, 79 (δίπλα)
 - 89, 91, 93, 95 (χρώματα)
 - 103, 105, 107, 109, 111, 113 (τρίγωνο - κύκλος)
- Οι παρακάτω εργασίες



Εργασίες με αριθμούς


Μέτρησε τα ζώακια της θάλασσας και κύκλωσε τον σωστό αριθμό!



1 2 3



1 2 3



1 2 3



1 2 3

Πόσα ψαράκια βλέπεις στις εικόνες; Κύκλωσε το σωστό



1

2

3



1

2


3



1

2

3



1

2

3



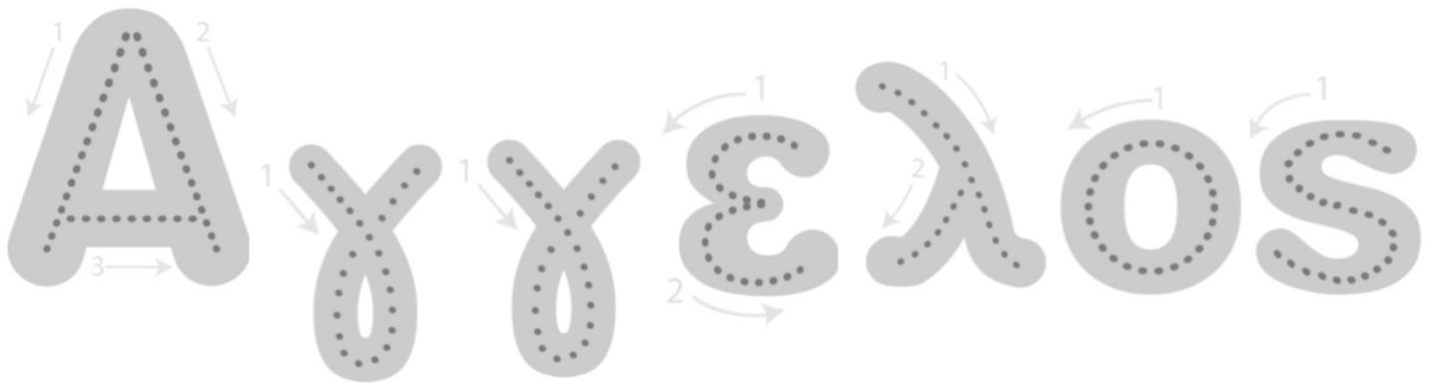
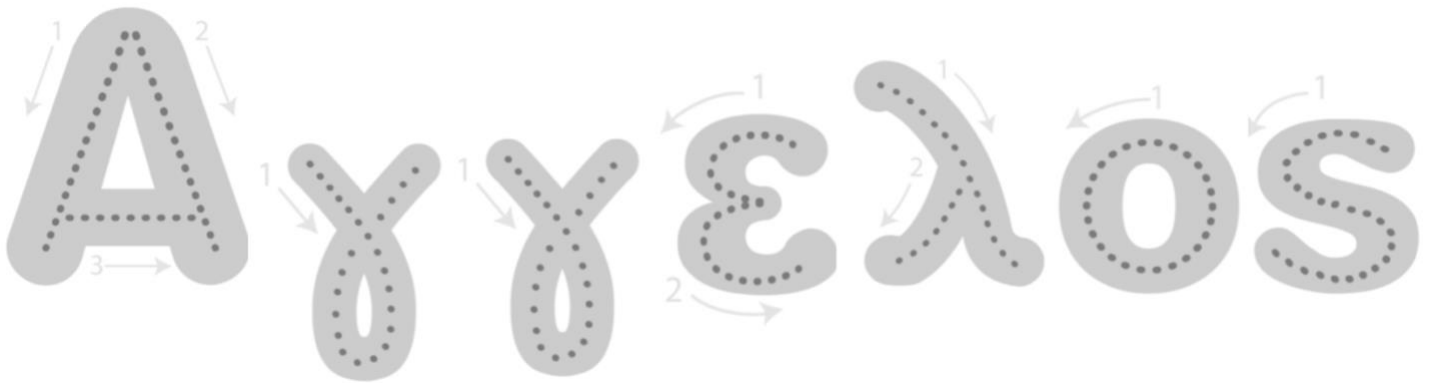
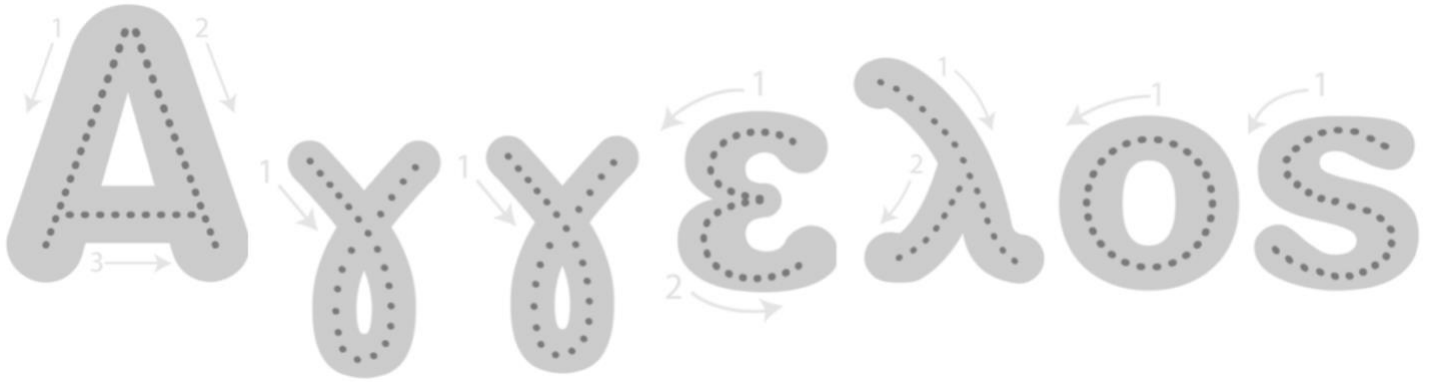
1

2

3

Εργασία προγραφής

Το όνομά μου είναι...



Οδηγίες:

Βοηθάτε το παιδί να τοποθετήσει σωστά τα δάχτυλά του πάνω στον μαρκαδόρο χρησιμοποιώντας το πιαστράκι και ακουμπάτε απαλά το χέρι σας πάνω από το δικό του, ώστε να το βοηθήσετε να έχει μια κατεύθυνση. Μην ξεχνάτε να ακολουθείτε τις αριθμημένες κινήσεις για τη γραφή των γραμμάτων.

Εργασίες Λεπτής κινητικότητας



Φτιάξε μικρά μπαλάκια από πλαστελίνη **κόκκινη**, **κίτρινη** και **μπλε**. Κόλλησε το ένα δίπλα στο άλλο με την παρακάτω σειρά και φτιάξε τη δική σου κάμπια!



Πάρτε δυο μπολ, το ένα γεμάτο με νερό και το άλλο άδειο. Δώστε στο παιδί ένα σφουγγάρι και

Ζητήστε του να μεταφέρει το νερό από το ένα μπολ στο άλλο πιέζοντας το σφουγγάρι.

Εικόνα από www.logopathologos.com

Εργασία «Κόψε και κόλλησε!»

ΟΔΗΓΙΕΣ: Αρχικά δείχνετε στο παιδί την εικόνα με το έτοιμο καλάθι και του εξηγείτε την άσκηση. Έπειτα, βοηθάτε το παιδί να κόψει με τον τρόπο που έχουμε πει τα κομμάτια, ζητάτε να τα συναρμολογήσει με βάση την εικόνα και τέλος να τα κολλήσει σε ένα φύλλο χαρτί ή χαρτόνι.

